















Machine	Explode	Code	Description
Polar G-Series Double Door - Back Bar Cooler Solid Door - 850mm	1		Machine Body
Polar G-Series Double Door - Back Bar Cooler Solid Door - 850mm	2	AL255	Rear Panel - Compressor Housing
Polar G-Series Double Door - Back Bar Cooler Solid Door - 850mm	3	AL256	Rear Grill - Compressor Housing
Polar G-Series Double Door - Back Bar Cooler Solid Door - 850mm	4	AN707	Front Panel Bracket
Polar G-Series Double Door - Back Bar Cooler Solid Door - 850mm	5	AT417	Plate
Polar G-Series Double Door - Back Bar Cooler Solid Door - 850mm	6		Condenser
Polar G-Series Double Door - Back Bar Cooler Solid Door - 850mm	7	AF567	Condenser Fan
Polar G-Series Double Door - Back Bar Cooler Solid Door - 850mm	8		Fan Mounting
Polar G-Series Double Door - Back Bar Cooler Solid Door - 850mm	9	AF551	Filter Drier
Polar G-Series Double Door - Back Bar Cooler Solid Door - 850mm	10	AN620	Filter Drier Clip
Polar G-Series Double Door - Back Bar Cooler Solid Door - 850mm	11	AL675	Copper Tube
Polar G-Series Double Door - Back Bar Cooler Solid Door - 850mm	12	AN622	Pipe
Polar G-Series Double Door - Back Bar Cooler Solid Door - 850mm	13-1		Compressor Mounting Plate
Polar G-Series Double Door - Back Bar Cooler Solid Door - 850mm	13-2		Wheel
Polar G-Series Double Door - Back Bar Cooler Solid Door - 850mm	13-3		Wheel Axle
Polar G-Series Double Door - Back Bar Cooler Solid Door - 850mm	14	AF568	Drip Tray
Polar G-Series Double Door - Back Bar Cooler Solid Door - 850mm	15	AF569	Compressor(R600a)
Polar G-Series Double Door - Back Bar Cooler Solid Door - 850mm	16	AL293	UK Power Cord
Polar G-Series Double Door - Back Bar Cooler Solid Door - 850mm	17	AL294	Junction box
Polar G-Series Double Door - Back Bar Cooler Solid Door - 850mm	18	AF554	LED Power Supply-old version
Polar G-Series Double Door - Back Bar Cooler Solid Door - 850mm	18	AS562	LED Power Supply-new version
Polar G-Series Double Door - Back Bar Cooler Solid Door - 850mm	N/A	AT771	LED Power Supply Connection
Polar G-Series Double Door - Back Bar Cooler Solid Door - 850mm	19	AF555	Digital Controller
Polar G-Series Double Door - Back Bar Cooler Solid Door - 850mm	19-1	AF549	Complete Controller Set
Polar G-Series Double Door - Back Bar Cooler Solid Door - 850mm	20	AL295	Mounting Plate
Polar G-Series Double Door - Back Bar Cooler Solid Door - 850mm	21	AL296	Wiring Loom
Polar G-Series Double Door - Back Bar Cooler Solid Door - 850mm	22	AF556	Light Switch
Polar G-Series Double Door - Back Bar Cooler Solid Door - 850mm	23	AL297	Controller Mounting Plate
Polar G-Series Double Door - Back Bar Cooler Solid Door - 850mm	24	AF557	Adjusting Foot
Polar G-Series Double Door - Back Bar Cooler Solid Door - 850mm	25	AF570	Front Panel
Polar G-Series Double Door - Back Bar Cooler Solid Door - 850mm	26		Shelf Rail
Polar G-Series Double Door - Back Bar Cooler Solid Door - 850mm	29	AF572	LED Light-old version
Polar G-Series Double Door - Back Bar Cooler Solid Door - 850mm	29	AL100	LED Light-From GE998-02
Polar G-Series Double Door - Back Bar Cooler Solid Door - 850mm	31		Fan Support
Polar G-Series Double Door - Back Bar Cooler Solid Door - 850mm	32		Fan Bracket
Polar G-Series Double Door - Back Bar Cooler Solid Door - 850mm	33	AF561	Evaporator Fan
Polar G-Series Double Door - Back Bar Cooler Solid Door - 850mm	34	AN093	Fan Grill
Polar G-Series Double Door - Back Bar Cooler Solid Door - 850mm	35		Bracket
Polar G-Series Double Door - Back Bar Cooler Solid Door - 850mm	36		Support
Polar G-Series Double Door - Back Bar Cooler Solid Door - 850mm	37-1		Evaporator Panel
Polar G-Series Double Door - Back Bar Cooler Solid Door - 850mm	38	AP575	Evaporator
Polar G-Series Double Door - Back Bar Cooler Solid Door - 850mm	39	AM847	Evaporator Fixing
Polar G-Series Double Door - Back Bar Cooler Solid Door - 850mm	40	AG090	Shelf

Machine	Explode	Code	Description
Polar G-Series Double Door - Back Bar Cooler Solid Door - 850mm	40-1	AF401	Wavy Wine shelf
Polar G-Series Double Door - Back Bar Cooler Solid Door - 850mm	41	AF562	Shelf Clip
Polar G-Series Double Door - Back Bar Cooler Solid Door - 850mm	42	AT278	Support
Polar G-Series Double Door - Back Bar Cooler Solid Door - 850mm	43	AF563	Door Hinge
Polar G-Series Double Door - Back Bar Cooler Solid Door - 850mm	44		Left Door
Polar G-Series Double Door - Back Bar Cooler Solid Door - 850mm	45	AF585	Door Seal
Polar G-Series Double Door - Back Bar Cooler Solid Door - 850mm	46	AF565	Handle
Polar G-Series Double Door - Back Bar Cooler Solid Door - 850mm	47	AF566	Lock & Key
Polar G-Series Double Door - Back Bar Cooler Solid Door - 850mm	48		Right Door
Polar G-Series Double Door - Back Bar Cooler Solid Door - 850mm	N/A	AK948	Electrics for ETH110L